



Comune  
di Padova



INTERPORTO  
PADOVA SPA  
LOGISTICS OPERATOR



[www.cityporto.it](http://www.cityporto.it)

[www.interportopd.it](http://www.interportopd.it)

## *Cityporto Padova*

**Conferenza stampa - 06 luglio 2011**  
**Municipio di Padova – Sala Bresciani Alvarez**

*Ivo Rossi – Vicesindaco Comune di Padova*  
*Sergio Giordani – Presidente Interporto Padova S.p.A.*

INTERPORTO  
PADOVA SPA  
LOGISTICS OPERATOR



Camera di Commercio  
Padova

Comune  
di Padova

Provincia  
di Padova

# La nuova grafica



- ▶ Per meglio visualizzare le finalità di tutela ambientale del servizio Cityporto dopo 7 anni di attività



# Le peculiarità di Cityporto

- ▶ **Un servizio per gli operatori**
- ▶ **Pieno appoggio del Comune di Padova**
- ▶ **Piano industriale mirato alla “sostenibilità”**
- ▶ **Partecipazione su base volontaria**
- ▶ **Presenza di un Interporto in prossimità della città**
- ▶ **Gradualità**



# Cityporto Padova: ben 55 operatori aderenti



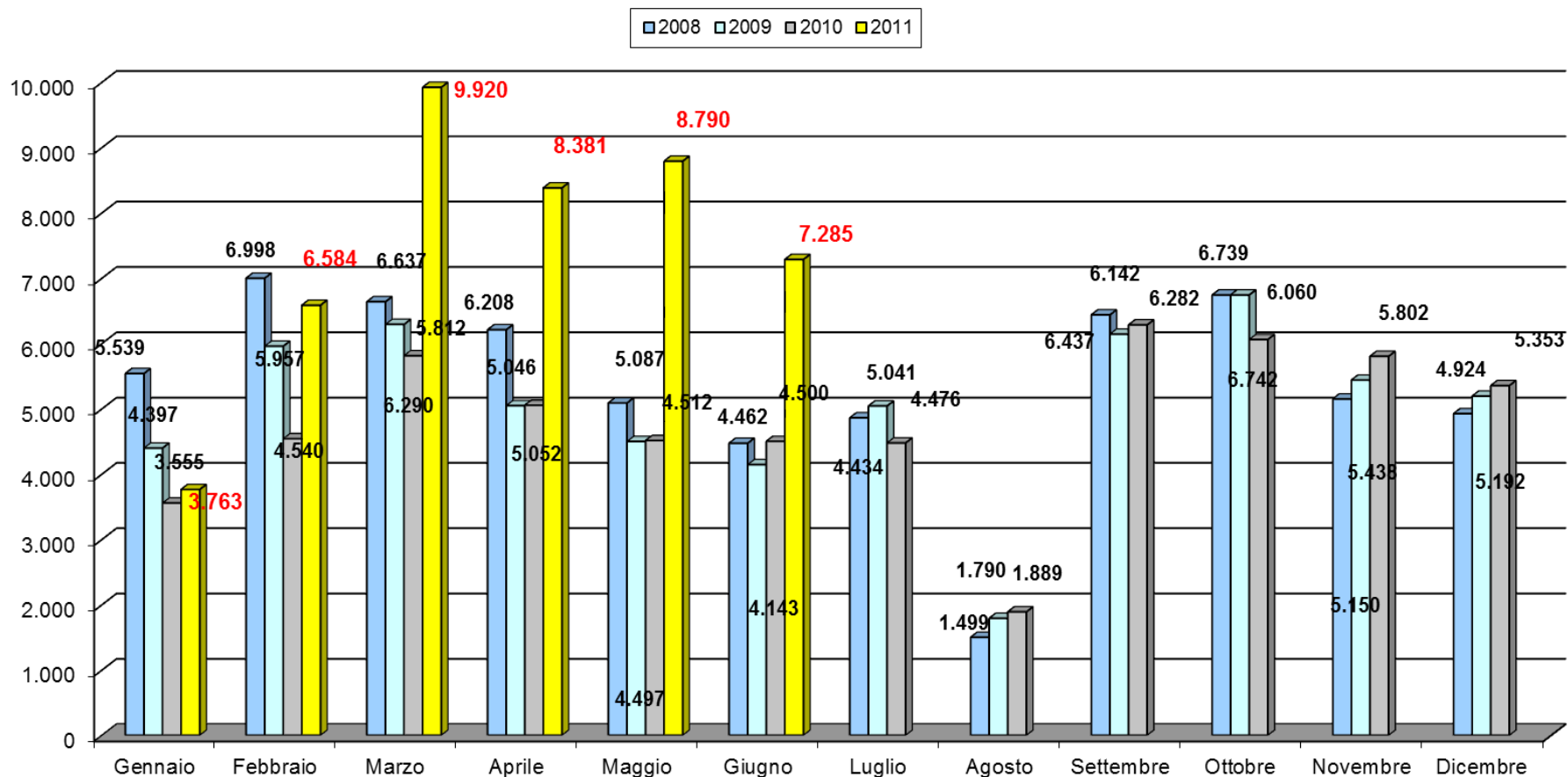
## 1. Elenco degli aderenti

1. Angelo Finesso SpA
2. Arcese Trasporti Spa
3. Arco Spedizioni SpA
4. Artoni Trasporti SpA
5. Autotrasporti e Sped. Barone Spa
6. Autotrasporti Fusaro Dante
7. Autotrasporti Ribì SpA
8. Autotrasporti Rossato snc
9. Bartolini Corriere Espresso
10. Bedin Autotrasporti SpA
11. Bennato Ulisse & Figli Srl
12. BCE Srl
13. Bisinella Srl
14. Borgato Group Srl
15. Cassol Trasporti Srl
16. CAMAL Sas
17. CDM Logistica Srl
18. Ceccarelli srl
19. CESPED SpA
20. CEVA Logistics Italia Srl
21. City Express Transport Srl
22. C.P. Autotrasporti Srl
23. DHL Exel Supply Chain Spa
24. DHL Global Forwarding Spa
25. F.lli Favaro Sas
26. F.lli Padovan Srl
27. Fercam SpA
28. Gefco Italia SpA
29. Girmo Poletto Srl
30. Giotto Diffusione Srl
31. I.M.E.G Trans srl
32. Irene Srl
33. Italsempione SpA
34. JAS Spa
35. Jumbo Trasporti Srl
36. M.T.N. SpA
37. Metro Partners Srl
38. Nordestrasporti Snc
39. Pernice Logistica Srl
40. Prosdocimi GM Srl
41. Righetto Massimo
42. SEB-MANDI Soc. Coop.
43. S.I.T.T.A.M. Srl
44. Schenker Italiana Srl
45. Sifte Berti SpA
46. SUSA SpA
47. Tardini Autotrasporti Srl
48. TLD Srl
49. TiTo Trans
50. T.M.L. Trasporti Mobili Lombardia
51. TRI.LEM srl
52. Valsped Italia Spa
53. Zanardo Serv. Logist. Spa
54. Zanettini Paolo

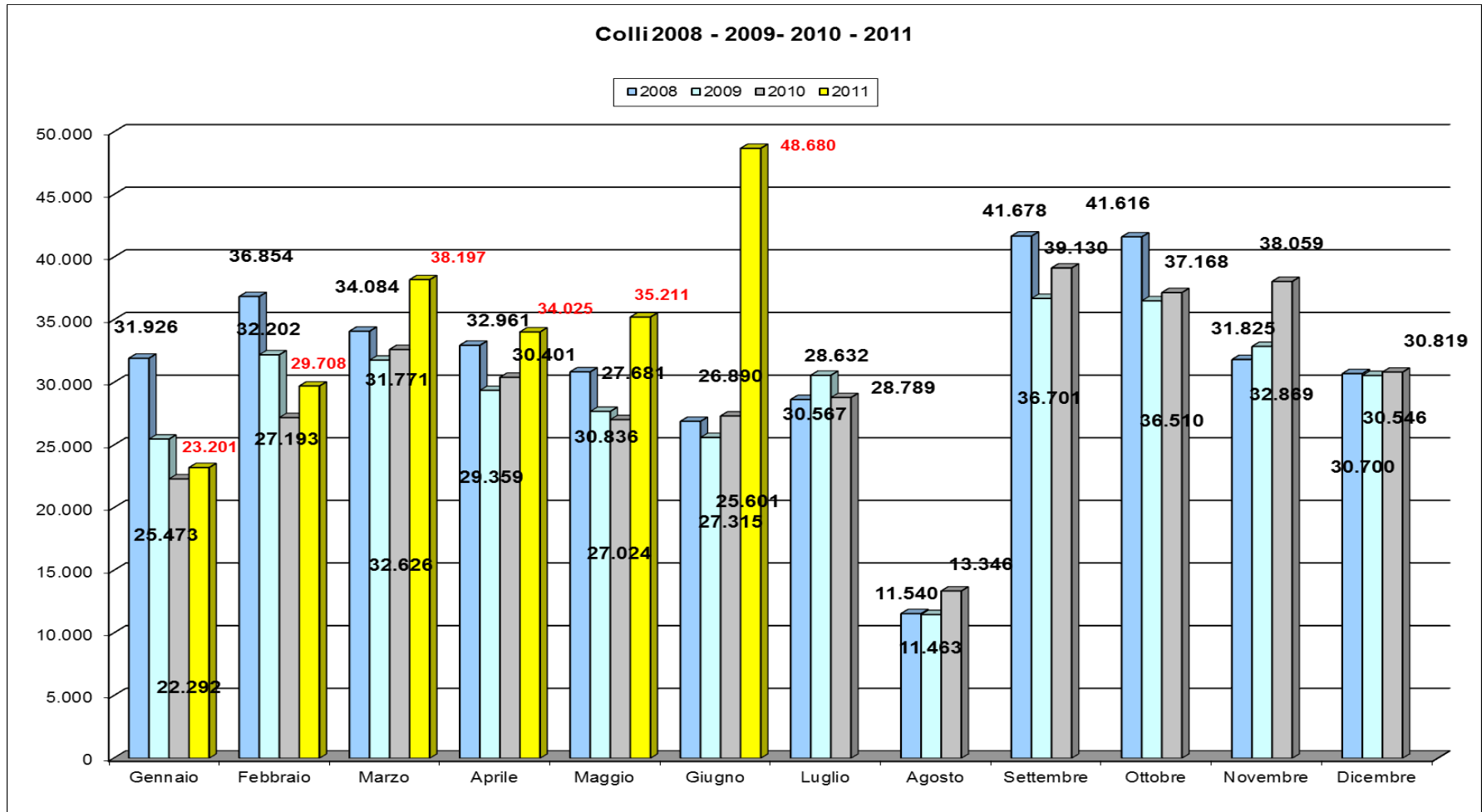


# Statistiche: consegne gen '08 – giu '11

Consegne 2008 - 2009 - 2010 - 2011

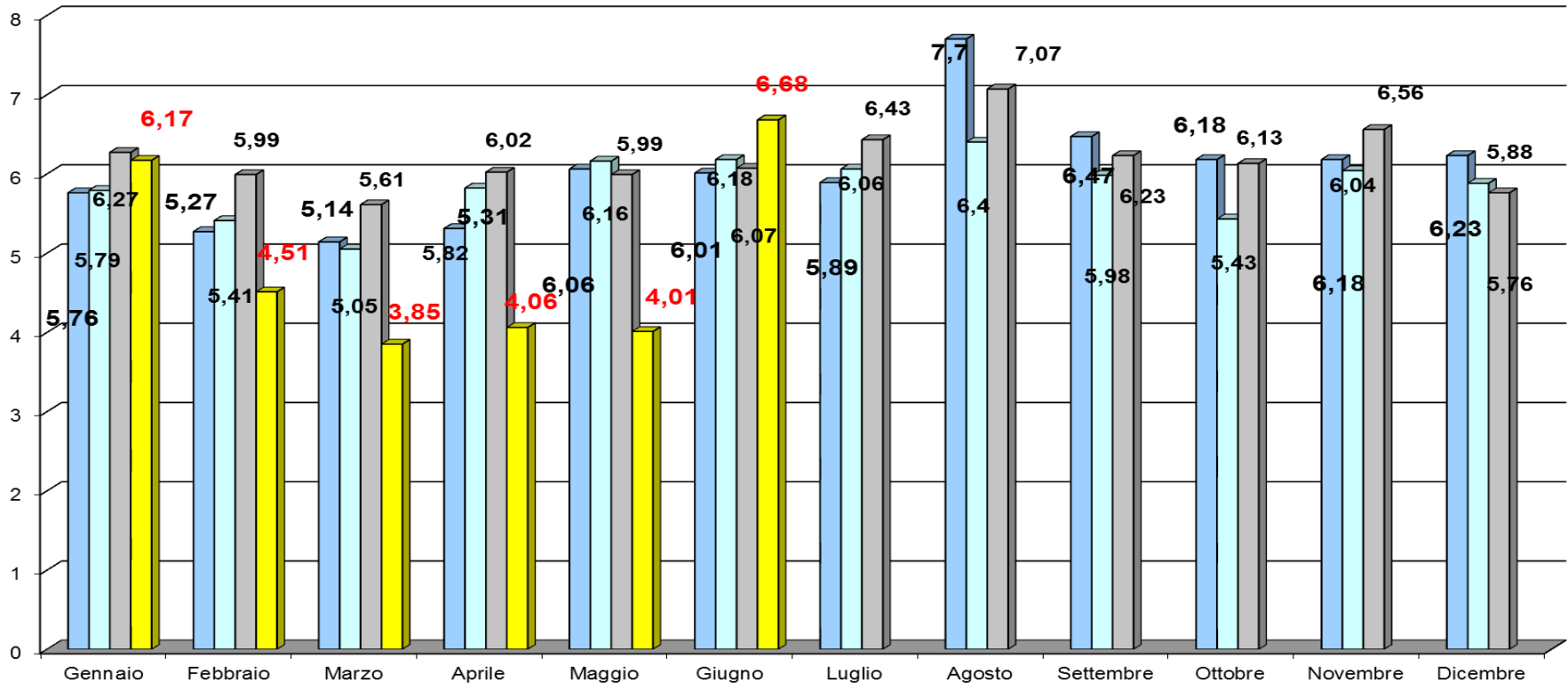


# Statistiche: colli gen '08 – giu '11



## Media mensile colli/consegne 2008 - 2009 - 2010 - 2011

■ 2008 ■ 2009 ■ 2010 ■ 2011



# Statistiche complessive

## Consegne



Consegne 2005	44.472	
Consegne 2006	58.686	<i>incremento</i> + <b>31,96 %</b>
Consegne 2007	63.732	<i>incremento</i> + <b>8,60 %</b>
Consegne 2008	65.351	<i>incremento</i> + <b>2,54 %</b>
Consegne 2009	60.657	<i>decremento</i> - <b>9,28 %</b>
Consegne 2010	57.833	<i>decremento</i> - <b>4,66 %</b>
Consegne 2011 (primi 6 mesi)	44.723	<i>incremento</i> + <b>59,89 %</b>
<b>Incremento consegne 2005 - 2010 + 30,04 %</b>		

Colli 2005	191.036	
Colli 2006	294.103	<i>incremento</i> + <b>53,95 %</b>
Colli 2007	376.299	<i>incremento</i> + <b>27,95 %</b>
Colli 2008	397.192	<i>incremento</i> + <b>5,55 %</b>
Colli 2009	350.743	<i>decremento</i> - <b>8,83 %</b>
Colli 2010	354.162	<i>incremento</i> + <b>0,97 %</b>
Colli 2011 (primi 6 mesi)	209.022	<i>incremento</i> + <b>25,27 %</b>

**Incremento colli 2005 - 2010 + 85,39 %**

## Colli





Interporto Padova Spa ha affidato al Gruppo CLAS la realizzazione di uno studio per il Ministero dell'Ambiente al fine di conoscere i benefici generati da Cityporto nel periodo luglio 2008 – giugno 2010.

- Il periodo analizzato è di **24 mesi**, dal Lug. 2008 al Giu. 2010
- Numero di consegne registrate nel periodo analizzato : **122.170**
- Giorni di operatività : **485**
- Viaggi di consegna (calcolati dal tracking & tracing): **6.306**





Lo studio ha evidenziato una riduzione nella lunghezza dei “giri” e delle percorrenze in generale come segue (periodo 24 mesi):

Diminuzione delle percorrenze:	<b>145.000 km</b>
Minore percorrenza giornaliera :	<b>1216 km/gg</b>
Minor consumo gasolio :	<b>14.800 litri</b>
Consumo veicoli a metano Cityporto:	<b>3.904 kg</b>



# Riduzione Emissioni

Gruppo CLAS



**CITYPORTO**  
CONSEGNE IN CITTÀ

Nel periodo analizzato (24 mesi), l'impiego del servizio Cityporto ha determinato una riduzione di inquinanti come segue:

Anidride Carbonica	<b>CO<sub>2</sub>:</b>	<b>219,65 Tonn.</b>
Ossidi di Azoto	<b>NO<sub>x</sub>:</b>	<b>369 Kg</b>
Ossidi di Zolfo	<b>SO<sub>x</sub>:</b>	<b>72,8 Kg</b>
Composti Organici Volatili	<b>VOC:</b>	<b>210,4 Kg</b>
<b>Polveri Sottili</b>	<b>PM<sub>10</sub>:</b>	<b>51,4 Kg</b>

